







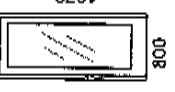

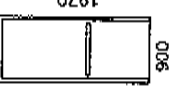



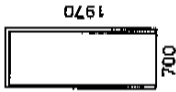


OBSAH:

- 15/1 truhlářské výrobky T/1 - T/6
- 15/2 truhlářské výrobky T/7 - T/11
- 15/3 truhlářské výrobky T/12 - T/17
- 15/4 kuchyně T/18 - T/20

VEDOUcí PROJEKTANT	ZODPOVĚDNÝ PROJEKTANT	VYPRACOVAL	ING. ARCH. IVO BRANDŠTETR PROJEKTOVÝ A INŽ. ATELIER TOMEŠOVA 1, 60200 BRNO TEL: 543 232 100	
ing.arch. Ivo Brandštetr	ing.arch. M. Brandštetr	ing.arch. M. Brandštetr		
INVESTOR: Statutární město Brno, Dominikánské nám. 1, 601 67 Brno			FÓRMÁT	
BYTOVÝ DŮM FRANCOUZSKÁ 68, BRNO p.č. 97, k.ú. Zábřdovice STAVEBNÍ ÚPRAVY A PŮDNÍ VESTAVBA			DATUM	08/2010
			STUPEŇ	DPS / ZDS
			ZAK. ČÍSLO	
			PROFESE	stav.část
TRUHLÁŘSKÉ VÝROBKY (T)			MĚŘÍTKO: 1 : 50	VÝKRES ČÍSLO: 15

AKCE	BÝTOVÝ DŮM FRANCOUZSKÁ 68, BRNO STAVEBNÍ ÚPRAVY A PŮDNI VESTAVBA		TRUHLÁŘSKÉ VÝROBKY										výkres č. 15/1												
	OZN. NA VÝKR.	SCHEMA	POPIS	POČET KUSŮ										NATĚR	ZASKLENÍ	POZNÁMKA									
				1.PP	1.NP	2.NP	3.NP	4.NP	STR.	CELKEM															
⊕ 1			střešní výlez pro nevytápěný prostor minimální rozměr 400x600mm pro sklon střechy 30° výlez prosklený /ks/										3												
⊕ 2			střešní výlez pro nevytápěný prostor minimální rozměr 400x600mm pro sklon 13° není nutné prosklení /ks/											1											
⊕ 3			dřevěné vnitřní dveře plně (bříza) 800x1970mm s pož. odolností EI 30 DP3, jednokřídlové, s kukátkem zárubeň ocelová (barva RAL 7001) prah bukový kování: koule-klika, zámek bezpečnostní /ks/	P																					
⊕ 4			dřevěné vnitřní dveře plně (dekor bříza) 800x1970mm s pož. odolností EI 15 DP3, jednokřídlové, s kukátkem zárubeň ocelová (barva RAL 7001) prah bukový kování: koule-klika, zámek bezpečnostní /ks/	P																					
⊕ 5			dřevěné vnitřní dveře plně (dekor bříza) 800x1970mm s pož. odolností EI 15 DP3, jednokřídlové zárubeň ocelová (barva RAL 7001) prah bukový kování: klika-klika, zámek bezpečnostní /ks/	P																					
⊕ 6			dřevěné vnitřní dveře plně (dekor bříza) 800x1970mm s pož. odolností EI 15-C DP3, jednokřídlové se samozavíracem zárubeň ocelová (barva RAL 7001) prah bukový kování: klika-klika, zámek bezpečnostní /ks/	P																					

AKCE	BYTOVÝ DŮM FRANCOUZSKÁ 68, BRNO STAVEBNÍ ÚPRAVY A PŮDNÍ VĚSTAVBA		TRUHLÁŘSKÉ VÝROBKY							výkres č. 15/2		
	OZN. NA VÝKR.	SCHEMA	POPIS	POČET KUSŮ					ZASKLENÍ		MATĚŘ	POZNÁMKA
				1.PP	1.NP	2.NP	3.NP	4.NP				
T 7		vnitřní dveře plné - povrch křídla pozink. plech 900x1970mm se samozavíračem požární odolností EI 30-C DP3 zárubeň ocelová (barva RAL 7001) prah bukový kování: klika-klika, zámek bezpečnostní /ks/	1	-	-	-	-	1				
			-	-	-	-	-	-	-			
T 8		vnitřní dveře plné - povrch křídla pozink. plech 600x1970mm bez požární odolnosti zárubeň ocelová (barva RAL 7001) prah bukový kování: klika-klika, zámek bezpečnostní /ks/	1	1	1	-	-	3				
			-	-	-	-	-	-	-			
T 9		dřevěné vnitřní dveře prosklené (bříza) 800x1970mm, jednokřídlové zárubeň ocelová (barva RAL 7001) klika-klika, zámek obyč. skto mléčné - satinované /ks/	-	3	3	1	-	7				
			1	5	5	2	-	-	13			
T 10		dřevěné vnitřní dveře plné (bříza) 800x1970mm, jednokřídlové zárubeň ocelová (barva RAL 7001) klika-klika, zámek obyč. /ks/	4	3	3	1	-	11				
			1	1	1	2	-	-	5			
T 11		dřevěné vnitřní dveře plné (bříza) 900x1970mm, jednokřídlové zárubeň ocelová (barva RAL 7001) klika-klika, zámek obyč. dveře bez prahu! - imobilní madla na šířku dveří ve v. 900mm madla na opačné straně křídla než panty /ks/	1	-	-	-	-	1				
			3	-	-	-	-	3				

AKCE	BYTOVÝ DŮM FRANCOUZSKÁ 68, BRNO STAVEBNÍ ÚPRAVY A PŮDŇNÍ VESTAVBA		TRUHLÁŘSKÉ VÝROBKY										výkres č. 15/3				
	OZN. NA VÝKR.	SCHEMA	POPIS	POČET KUSŮ										ZASKLENI	NATĚR	POZNÁMKA	
				1.PP	1.NP	2.NP	3.NP	4.NP	STŘ.	CELKEM							
T 12		dřevěné vnitřní dveře plně (bříza) 900x1970mm, jednokřídlové zárubeň ocelová (barva RAL 7001) WC kování, zvenčí odjistitelné madlo na síťku dveří ve v. 900mm madlo na opačné straně než panty /ks/	P	1	-	-	-	-	-	-	-	1					
			L	1	-	-	-	-	-	-	-	-	1				
T 13		dřevěné vnitřní dveře plně (bříza) 700x1970mm, jednokřídlové zárubeň ocelová (barva RAL 7001) WC kování, zvenčí odjistitelné /ks/	P	2	2	2	2	1	-	-	-	7					
			L	2	5	5	3	-	-	-	-	15					
T 14		dřevěné vnitřní dveře plně (bříza) 700x1970mm, jednokřídlové zárubeň ocelová (barva RAL 7001) kování klika-klika, zámek obyč. 2x větrací mřížky - ALU /ks/	P	-	-	-	-	-	-	-	-	-					
			L	-	1	1	-	-	-	-	-	2					
T 15		dřevěné vnitřní dveře prosklené (bříza) 700+700x1970mm, dvoukřídlové zárubeň ocelová (barva RAL 7001) kování klika-klika, zámek obyč. hlavní křídlo je pravé. /ks/	P	-	-	-	-	-	-	-	-	-					
			L	-	-	-	-	1	-	-	-	1					
T 16		poklop-výlez do půdního prostoru minimální rozměr 600x600mm tepelně izolační požární odolnost EI 30 /ks/															
T 17		poklop-výlez do půdního prostoru minimální rozměr 600x600mm bez požadavku na tepelnou izolaci bez požární odolnosti /ks/															